

Objaśnienia przyjętych wartości.

Do opracowania Wieloletniej Prognozy Finansowej na lata 2013 - 2017 wykorzystano historyczne materiały źródłowe dotyczące wykonania dochodów i wydatków za lata 2010-2011 oraz na podstawie wykonania dochodów i wydatków za okres III kwartałów 2012r jak i przewidywanego wykonania na koniec 2012 roku., Wykorzystano także założenia makroekonomiczne przyjęte w WPPF, zgromadzone informacje o faktach dotyczących gospodarki finansowej, a także wiedzę o planowanych zamierzeniach wynikających z różnych dokumentów obowiązujących na terenie gminy.

Ponadto przy konstruowaniu prognozy wykorzystano wiedzę na temat strategii rozwoju Gminy, przeanalizowano realizowane przedsięwzięcia, prognozy, projekty i zadania oraz zebrano wiedzę na temat planowanych przedsięwzięć i przewidywanych ryzyk.

W zakresie prognozowania długu Gminy, przeanalizowano umowy kredytowe i ich harmonogramy spłat, oraz inne umowy przekraczające rok budżetowy. Przeprowadzono również symulację spłaty zadłużenia z uwzględnieniem tego, które jest planowane do zaciągnięcia w związku z już realizowanymi przedsięwzięciami.

Prognoza podstawowych wskaźników przyjętych do opracowania prognozy dochodów i wydatków na lata 2013-2017:

- 1) średnioroczny wzrost cen towarów i usług konsumpcyjnych: rok 2013 - 2,7%,
na lata 2014-2017 zastosowano realny wskaźnik wzrostu dochodów w wysokości od 2,4% do 8,7%
- 2) realny wzrost przeciętnego wynagrodzenia planowany w gminie w roku 2013 - 2,7%
(wyjątek wzrost wynagrodzeń osobowych nauczycieli, uwzględniono podwyżkę od września 2012r. 3,8% co ogółem do roku 2012 wzrosło planowane wynagrodzenie i pochodne od wynagrodzeń o 4,73%)
na lata 2014-2017 zastosowano realny wskaźnik wzrostu wydatków w wysokości do 3%.

DOCHODY

Czynniki wpływające na wysokość podstawowych części dochodów budżetowych:

1. **Udziały w podatku dochodowym od osób fizycznych** w badanym okresie historycznym wykazują tendencję spadkową. Dotyczy roku 2012/2011. Przyczynę upatruje się w wprowadzeniu licznych ulg prorodzinnych, spadku wskaźnika zatrudnienia, zmiany stawek podatkowych, progów podatkowych, wysokości udziału PIT określonego ustawowo. (wykonanie w 2009r. – 2.103.502,00)

rok	wykonanie	dynamika
2010	2.213.064,00	105,20%
2011	2.881.129,00	130,18%
2012 III kw.	1.837.758,00	
2012 planowane wykonanie	2.701.151,00	93,75%

2. **Udziały w podatku dochodowym od osób prawnych** w badanym okresie wykazują tendencję spadkową w 2011r., natomiast w 2012r. za III kw. Bardzo duży wzrost podyktowany jest tempem koniunktury gospodarczej, wzrostem zysku uzyskiwanego przez przedsiębiorców, wpływu podatków od podatników mających siedzibę bądź oddziały na terenie naszej gminy, udziału we wpływach ustawowo określonych (przykład: wykonanie w 2009 r. – 319,18 zł)

rok	wykonanie	dynamika
2010	1.952,96	611,86%
2011	1.451,42	74,31%
2012 III kw.	23.612,84	
2012 planowane wykonanie	26.000,00	1.791,34%

W WPF przyjęto tylko wzrost jak w pozostałych dochodach bieżących o 3,0 % dla każdego z objętego prognozą roku.

3. **Wpływy z podatków i opłat** przyjęto na poziomie średnio uzyskiwanych przez poprzednie lata przy założeniu, że uchwalane przez Radę Gminy stawki podatkowe będą wzrastały tak jak przyjęty średni wzrost dochodów ogółem, że uchwalone zwolnienia nie zwiększą ubytku dochodów porównywalnie do lat poprzednich oraz decyzje umorzeniowe , decyzje przyznające ulgi będą występowały sporadycznie.
4. **Pozostałe dochody własne** przyjęto kierując się dotychczasową dynamiką. Zaplanowano również w latach 2013 – 2017 dochody zgodnie z ustawą z dnia 13 września 1996r. o utrzymaniu czystości i porządku w gminach /Dz. U. z 2012r poz. 391/ i obowiązku uiszczania opłat za odbieranie odpadów komunalnych, która stanowi dochód gminy. Planuje się w roku 2013r. dochód w wysokości 600.000,00 zł, natomiast w latach 2014-2017 po 1.200.000,00 zł, jednocześnie zwiększając w tej wysokości wydatki bieżące gminy.
5. **Dotacje z budżetu państwa** przy prognozowaniu tych dochodów w WPF przyjęto tendencję do ograniczania z budżetu państwa wydatków na rzecz dotacji dla jst oraz spadek dostępu do środków europejskich. W WPF przyjęto dochody ze środków europejskich w zakresie złożonych wniosków o przyznanie pomocy w 2012r.
6. **Subwencje** przyjęto wg wskaźnika inflacji.
7. **Dochody majątkowe** to planowane dochody pochodzące ze sprzedaży majątku gminy. Na planowane kwoty składają się dochody ze sprzedaży ratalnej tzn. rozłożonej na raty. W poszczególnych latach kształtują się jak niżej:

2012r. kwota zł	22.689,90 zł;
2013r . kwota zł	22.349,90 zł;
2014r. kwota zł	22.349,90 zł;
2015r. kwota zł	17.079,90 zł;
2016r . kwota zł	17.075,90 zł;
2017r. kwota zł	13.865,90 zł.

Pozostałe planowane dochody ze sprzedaży w poszczególnych latach to dochody ze sprzedaży gruntów obecnie przeznaczonych pod działalność gospodarczą, budownictwo mieszkaniowe rozłożone w czasie na lata jak podano w załączniku nr 1 do uchwały w sprawie uchwalenia Wieloletniej Prognozy Finansowej Gminy Sieroszewice na lata 2012-2017.

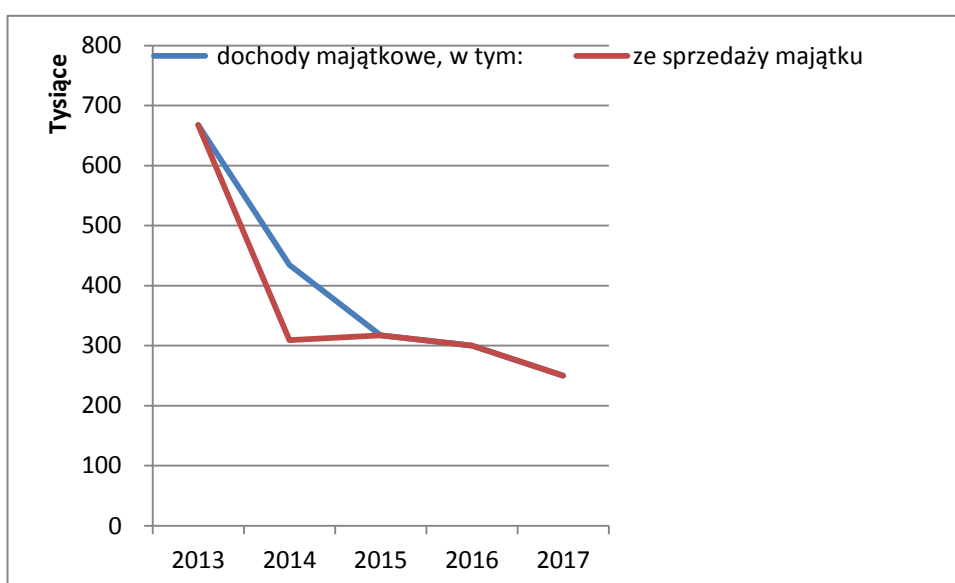
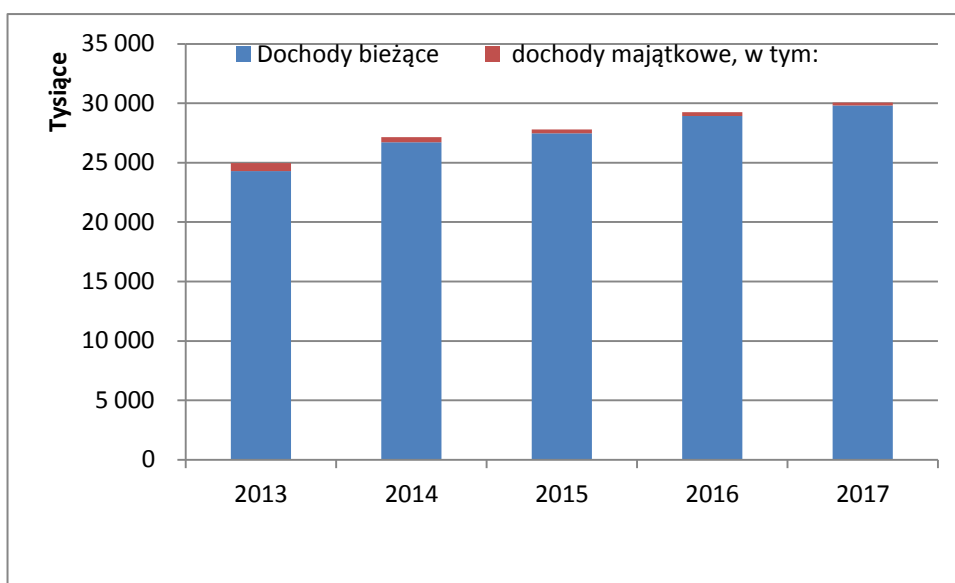
Gmina posiada w swoich zasobach grunty na ten cel.

W związku ze złożonymi wnioskami przez gminę o przyznanie pomocy w ramach działania 413 „Wdrażanie lokalnych strategii rozwoju” w 2013 r. po stronie dochodów zaplanowano kwotę 38.347,00 zł. jako środki określone w art. 5 ust.1 pkt 2 ufp.

Dynamika dochodów w latach 2013 – 2017 przedstawia się następująco:

Lata	Dochody ogółem	Dochody bieżące	Dochody majątkowe	w tym: ze sprzedaży majątku
2013	24.966.761,00	24.299.412,00	667.349,00	667.349,00
2014	27.149.433,00	26.715.000,00	434.433,00	309.000,00
2015	27.798.000,00	27.481.000,00	317.000,00	317.000,00
2016	29.238.173,00	28.938.173,00	300.000,00	300.000,00
2017	30.059.171,00	29.809.171,00	250.000,00	250.000,00

Analiza graficzna danych z Wieloletniej Prognozy Finansowej



WYDATKI

W Wieloletniej Prognozie Finansowej na rok 2013 wykorzystano informacje o niektórych założeniach i wskaźnikach przyjętych do opracowania projektu budżetu państwa na 2013 rok przez Ministra Finansów.

1. prognozowany średnioroczny wskaźnik cen towarów i usług konsumpcyjnych wynosi 102,7% /w niektórych przypadkach przyjęto wartości szacunkowe (remonty, modernizacje, inwestycje) / w przypadku wydatków, na które w roku bieżącym zaplanowane środki okazały się niewystarczające wskaźnik wzrostu jest wyższy,
2. wysokość obowiązkowych składek na Fundusz Pracy nie ulegnie zmianie i wynosić będzie 2,45% podstawy ich wymiaru składek na ubezpieczenia emerytalne i rentowe.

Dane te są zgodne z wytycznymi Ministerstwa Finansów przekazanymi w piśmie Nr ST3/4820/9/2012/1374 z dnia 10 października.2012r.

3. planowano wzrost wynagrodzeń w wysokości 102,7%. Zwiększono jedynie wydatki na wynagrodzenia o planowane odprawy emerytalne i nagrody jubileuszowe. Minimalne wynagrodzenie od 1 stycznia 2013r. wyniesie 1.600,00 zł. Na podstawie Rozporządzenia Rady Ministrów z dnia 14 września 2012r. w sprawie wysokości minimalnego wynagrodzenia za pracę w 2013r. /Dz. U. z dnia 17 września 2012r. poz. 1026/;
4. w dziale 801 Oświata i wychowanie w planowanych wydatkach na wynagrodzenia osobowe uwzględniono podwyżkę wynagrodzeń nauczycieli od września 2012 roku o 3,8% .

Na lata 2014-2017 przyjęto wzrost ogólnych kwot wydatków o 3,0% podobnie jak planowane dochody.

Ponieważ wydatki bieżące w znacznej mierze związane są z finansowaniem oświaty, uwzględniono w tychże wydatkach założenia dotyczące wzrostu wynagrodzeń nauczycieli.

W prognozowanych wydatkach bieżących na lata 2013r. zaplanowano wzrost w stosunku do roku 2012 o kwotę **284.883,00 zł** , który znajduje uzasadnienie w:

- wzroście planowanych wydatków na bieżące utrzymanie dróg – 158.540,00zł;
- nie przyjęto wydatków na zadania zlecone tj., zwrot podatku akcyzowego – 538.620,00 zł.
- zmniejszono planowana dopłatę do dostarczania wody i ścieków – 30.166,00 zł ;
- wzrost wynagrodzeń i składek od nich naliczanych o kwotę 541.809,00 zł;
- inne drobne bieżące wydatki w pozostałych działach zwiększono o 127.965,00 zł;
- wzrost wydatków na obsługę długu o kwotę 25.355,00 zł;

Przyjęta realna kwota wydatków na 2013 rok stanowi bazę do wzrostu prognozowanych wydatków bieżących na następne lata objęte prognozą.

W pozostałych wydatkach bieżących uwzględniono przewidywaną stopę inflacji.

W planowanych wydatkach ogółem niższy udział w roku 2013 mają wydatki majątkowe, co ma związek z prowadzonymi inwestycjami z niskim udziałem środków unijnych.

Na wydatki majątkowe w 2013 roku zaplanowano 1.533.220,00 zł w tym:

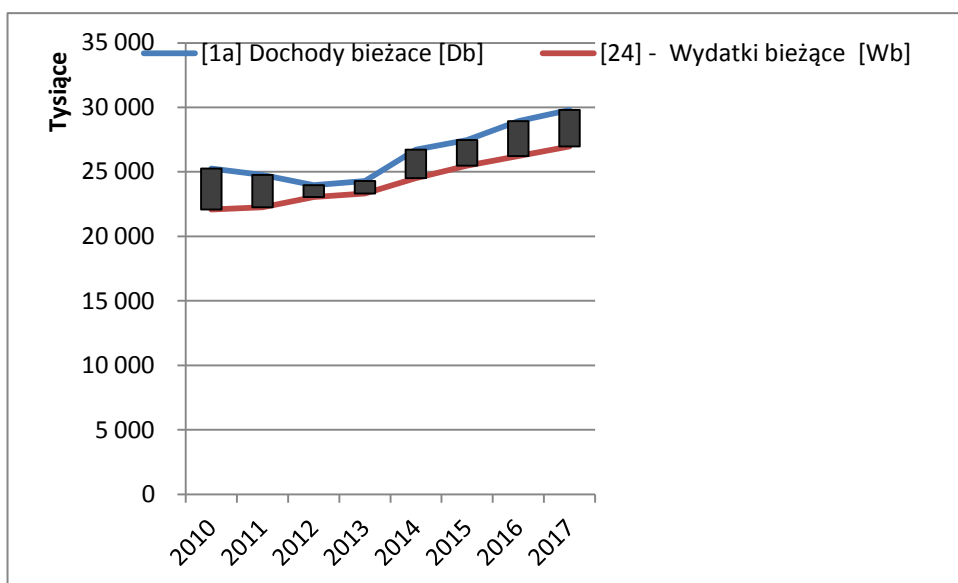
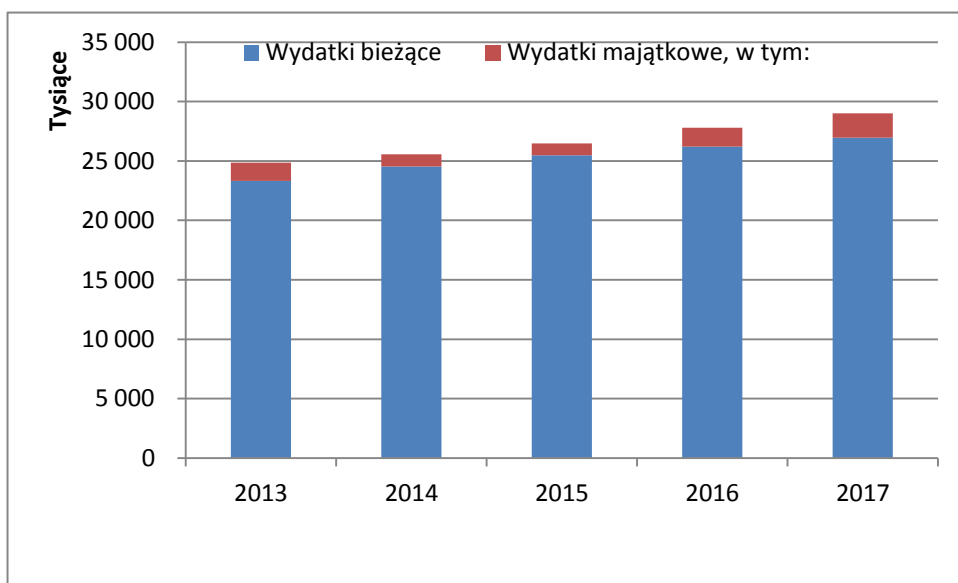
- na projekty realizowane przy udziale środków, o których mowa w art. 5 ust. 1 pkt 2, w tym:
 - finansowane środkami określonymi w art.5 ust. 1 pkt 2 ustawy.

Dynamika wydatków w latach 2013 – 2017 przedstawia się następująco:

Kwota wydatków bieżących i majątkowych

Lata	Wydatki ogółem	Wydatki bieżące	Wydatki bieżące na obsługę długu	Wydatki majątkowe
2013	24.869.876,00	23.336.656,00	400.000,00	1.533.220,00
2014	25.555.338,00	24.523.500,00	300.000,00	1.031.838,00
2015	26.472.645,00	25.474.498,00	270.000,00	998.147,00
2016	27.796.975,00	26.216.244,00	200.000,00	1.580.731,00
2017	28.999.331,00	26.963.001,00	90.000,00	2.036.330,00

Analiza graficzna danych z Wieloletniej Prognozy Finansowej



W przyjętych do realizacji zadań inwestycyjnych kierowano się wiedzą o przyjętych założeniach w:

- strategii rozwoju gminy gdzie określono kierunki rozwoju gminy w perspektywie następnych kilkunastu lat i jakie są priorytety samorządu na rzecz zaspokajania potrzeb mieszkańców,
- wieloletnim programem gospodarowania mieszkaniowym zasobem gminy,
- informacjami o możliwości pozyskania środków unijnych.

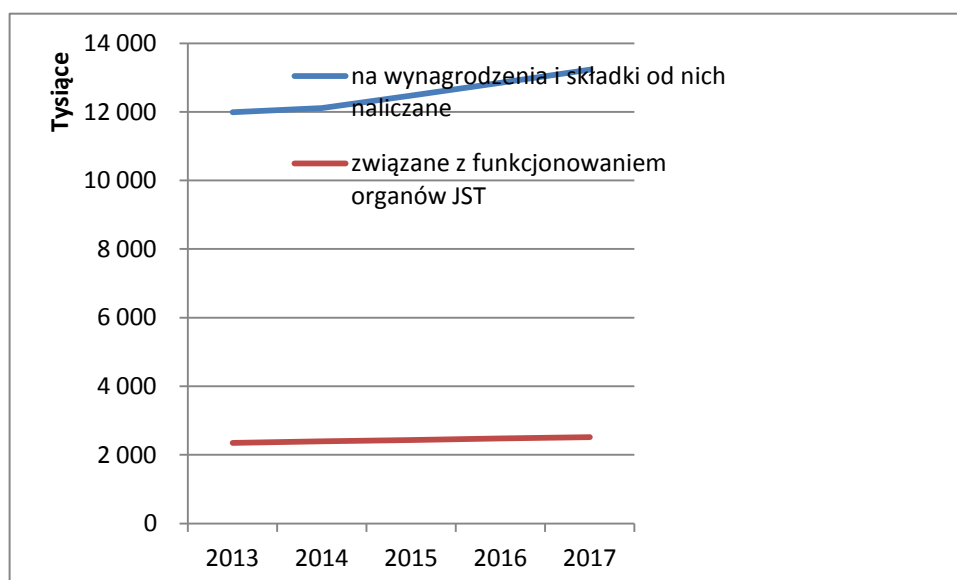
W latach 2013 -2017 planuje się zmianę struktury wydatków na korzyść wydatków bieżących na co ma wpływ spadek możliwości pozyskiwania środków unijnych na wydatki majątkowe oraz planowane spłaty zaciągniętych kredytów i pożyczek w latach poprzednich na inwestycje.

Kwota wydatków na wynagrodzenia i składki od nich naliczane oraz wydatki związane z funkcjonowaniem organów jednostki samorządu terytorialnego

Charakter tych wydatków przedstawia poniższa tabela i wykres – analiza graficzna danych:

Lata	Wynagrodzenia i składki od nich naliczane	Wydatki związane z funkcjonowaniem organów jst
2013	11.993.534,00	2.345.576,00
2014	12.110.000,00	2.395.512,00
2015	12.473.000,00	2.435.631,00
2016	12.847.000,00	2.482.526,00
2017	13.232.000,00	2.519.764,00

Analiza graficzna danych z Wieloletniej Prognozy Finansowej



W związku z tym, że Gmina w 2012 roku wprowadziła do WPF wykaz przedsięwzięć ma również obowiązek przedstawić w WPF na 2013 – załącznik odnośnie wykazu przedsięwzięć do WPF na lata 2013-2017.

Aktualnie uchwalono wprowadzone zmiany i kwoty przedsięwzięć jak niżej.

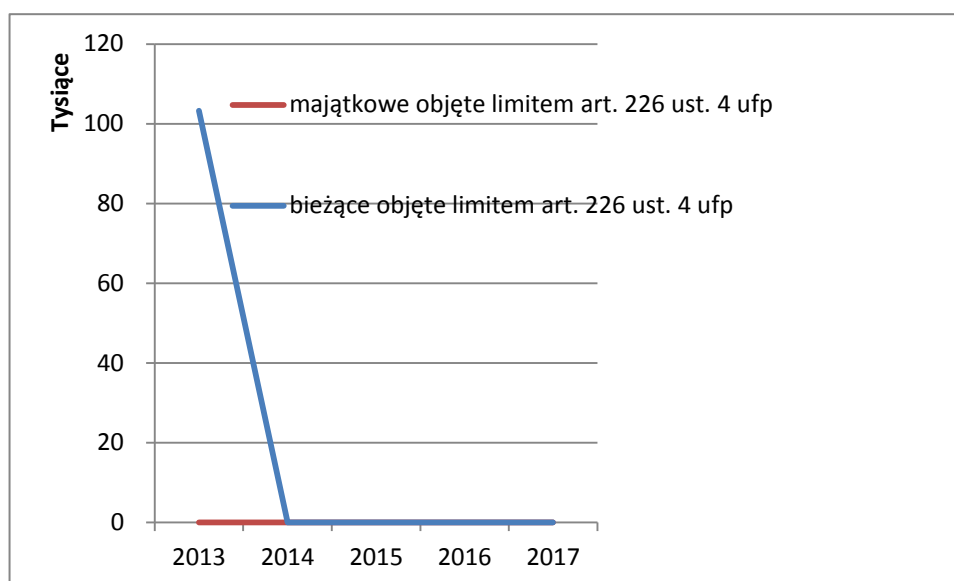
W załączniku Nr 2 - Wykaz przedsięwzięć do Wieloletniej Prognozy Finansowej

- w części 2)- umowy, których realizacja w roku budżetowym i latach następnych jest niezbędna dla zapewnienia ciągłości działania jednostki i których płatności przypadają w okresie dłuższym niż rok w zakresie wydatków bieżących - kwota 103.284,00 zł wprowadza się w wykazie przedsięwzięć zadanie pn.:

1.Przedsięwzięcie : „Przewóz dzieci do Szkoły Podstawowej w Masanowie i Zamościu oraz do Gimnazjum w Wielowoli w roku szkolnym 2012/2013 – cel: zapewnienie bezpiecznego transportu i opieki nad dziećmi dowożonymi do szkoły. Określa się limit zobowiązań na czas trwania projektu tj. na 2012-2013 w wysokości 107.965,00 zł. Na 2013 rok przypada kwota zł. 63.870,00.

2.Przedsięwzięcie : „Przewóz dzieci do Gimnazjum w Sieroszewicach w roku szkolnym 2012/2013 – cel: zapewnienie bezpiecznego transportu i opieki nad dziećmi dowożonymi do szkoły. Określa się limit zobowiązań na czas trwania projektu w wysokości 66.135,00 zł. Na 2013 rok przypada kwota zł. 39.414,00.

Analiza graficzna danych z Wieloletniej Prognozy Finansowej



Informacja o stanie zobowiązań i wiarytelności finansowych Gminy

Kwota długu na dzień 30.09.2012r. w Gminie Sieroszewice wyniosła **5.401.167,98 zł** w tym: **w Spółdzielczym Banku Ludowym w Skalmierzycach - 2.453.306,74 zł**

- Kredyt na modernizację nawierzchni drogi gminnej we wsi Latowice ul. Środkowa Umowa Nr 218/2006 z dnia 07.07.2006r. – **50.000,00 zł.**;

- Kredyt na budowę Sali gimnastycznej przy Zespole Szkół w Wielosiu
Umowa nr 324/2009 z dnia 06.08.2009r. -**519.935,00 zł**;
- Kredyt na budowę boiska sportowego w miejscowości Wielowieś w ramach programu MOJE BOISKO ORLIK 2012
Umowa Nr 323/2009 z dnia 06.08.2009r. – **225.550,00 zł**;
- Kredyt na budowę infrastruktury centrum wsi Sieroszewice
Umowa Nr 111/2010 z dnia 27.07.2010r. – **141.959,35zł**;
- Kredyt na budowę boiska sportowego w miejscowości Sieroszewice w ramach programu MOJE BOISKO ORLIK 2012
Umowa Nr 112/2010 z dnia 27.07.2010r. – **229.208,85 zł**;
- Kredyt na budowę Sali gimnastycznej przy Zespole Szkół w Wielosiu
Umowa nr 47/2011/OR z dnia 07.06.2011r. -**153.368,48 zł**;
- Kredyt na wydatki majątkowe w 2011r.
Umowa nr 122/2011 z dnia 27.07.2011r. -**354.392,28 zł**;
- Kredyt na rozbudowę przedszkola w m. Latowice.
Umowa nr 48/2011/OR z dnia 07.06.2011r. -**414.137,57 zł**;
- Kredyt inwestycyjny na finansowanie wydatków majątkowych w 2012r.
Umowa nr 43/2012 z dnia 19 kwietnia 2012r. – **364.755,21 zł**.

w Banku Gospodarstwa Krajowego w Warszawie - 2.321.511,24 zł

- Kredyt na budowę kanalizacji sanitarnej wraz z przykanalikami i przepompowniami w Gminie Sieroszewice we wsiach Sieroszewice i Psary
Umowa Nr 10/2262 z dnia 26 lipca 2010r. – **1.641.511,24 zł**;
- Kredyt na budowę Sali gimnastycznej przy Zespole Szkół w Wielosiu
Umowa nr 10/1448 z dnia 14 lipca 2010r. - **680.000,00 zł**;

w Wielkopolskim Funduszu Ochrony Środowiska i Gospodarki Wodnej w Poznaniu – 626.350,00

- Pożyczka na budowę kanalizacji sanitarnej wraz z przyłączami i przepompownią we wsi Psary oraz kanałem ciśnieniowym w stronę wsi Rososzyca I etap
Umowa Nr 26/U/400/532,2009 z dnia 19.06.2009 – **260.550,00 zł**;
- Pożyczka na budowę kanalizacji sanitarnej wraz z przyłączami we wsi Sieroszewice II etap
Umowa Nr 27/U/400/448/2009 z dnia 19.06.2009 – **365.800,00 zł**.

Po ostatecznych zmianach w budżecie gminy na 2012 rok kwota długu na 31.12.2012r. wyniesie **5.517.372,25 zł**.

Przychody

Na przychody w 2013r. składa się:

- przychody z zaciągniętych pożyczek na finansowanie zadań realizowanych z udziałem środków pochodzących z budżetu Unii Europejskiej kwota **125.433,00 zł**. na
- przychody z zaciągniętych pożyczek i kredytów na rynku krajowym kwota **1.286.344,00 zł**

W pozostałym prognozowanym okresie nie planuje się zaciągnięcia kredytów.

Rozchody

Na rozchody w 2013r. składa się:

spłata kredytów i pożyczek w wysokości **1.508.662, 08** zł i tak :

- SBL Skalmierzyce Umowa Nr 323/2009 z dnia 06.08.2009r. kredyt inwestycyjny na budowę boiska sportowego w miejscowości Wielowieś w ramach programu MOJE BOISKO ORLIK 2012 kwota zł **69.400,00**;
Całkowita spłata kredytu wraz z odsetkami nastąpi w dniu 31.12.2015r.
- SBL Skalmierzyce Umowa Nr 324/2009 z dnia 06.08.2009r. kredyt inwestycyjny na budowę Sali gimnastycznej przy Zespole Szkół w Wielowsi kwota zł **159.980,00**;
Całkowita spłata kredytu wraz z odsetkami nastąpi w dniu 31.12.2015r.
- SBL w Skalmierzycach Umowa Nr 372/2009 z dnia 27.10.2009r. kredyt na:
Modernizację nawierzchni drogi gminnej we wsi Latowice ul. Śródkowa kwota zł **40.000,00**.
Całkowita spłata kredytu wraz odsetkami nastąpi w dniu 31.12.2013r.
- SBL w Skalmierzycach Umowa Nr 111/2010 z dnia 27.07.2010r. kredyt inwestycyjny na: budowę infrastruktury centrum wsi Sieroszewice kwota zł **43.679,80**;
Całkowita spłata kredytu wraz odsetkami nastąpi w dniu 31.12.2015r.
- SBL w Skalmierzycach Umowa Nr 112/2010 z dnia 27.07.2010r. kredyt inwestycyjny na: budowę boiska sportowego w m. Sieroszewice w ramach programu MOJE BOISKO ORLIK 2012 kwota zł **70.525,80**;
Całkowita spłata kredytu wraz odsetkami nastąpi w dniu 31.12.2015r.
- SBL w Skalmierzycach Umowa Nr 48/2011/OR z dnia 07.06.2011r. kredyt inwestycyjny na: Rozbudowę przedszkola w m. Latowice kwota zł **100.400,00**;
Całkowita spłata kredytu wraz odsetkami nastąpi w dniu 31.12.2016r
- SBL Skalmierzyce Umowa Nr 47/2011/OR z dnia 07.06.2011r. kredyt inwestycyjny na budowę Sali gimnastycznej przy Zespole Szkół w Wielowsi kwota zł **44.600,00**;
Całkowita spłata kredytu wraz z odsetkami nastąpi w dniu 31.12.2016r.
- SBL Skalmierzyce Umowa Nr 122/2011/ z dnia 27.07.2011r. kredyt inwestycyjny na finansowanie wydatków majątkowych kwota zł **157.507,68**;
Całkowita spłata kredytu wraz z odsetkami nastąpi w dniu 31.12.2014r.
- SBL Skalmierzyce Umowa Nr 43/2012 z dnia 19.04..2012r. o kredyt inwestycyjny na finansowanie wydatków majątkowych w 2012r. kwota zł **212.500,00** zł;
Całkowita spłata kredytu wraz z odsetkami nastąpi w dniu 31.12.2016r.
- BGK Wrocław Filia Kalisz Umowa Nr 10/2262 z dnia 26.07.2010r. kredyt inwestycyjny na budowę kanalizacji sanitarnej wraz z przykanalikami i przepompowniami w Gminie Sieroszewice we wsiach Sieroszewice i Psary kwota zł **312.668,80**;
Całkowita spłata kredytu wraz z odsetkami nastąpi w dniu 31.12.2017r.
- BGK Wrocław Filia Kalisz Umowa Nr 10/1448 z dnia 14.07.2010r. kredyt inwestycyjny na budowę Sali gimnastycznej przy ZS w Wielowsi kwota zł **160.000,00**;
Całkowita spłata kredytu wraz z odsetkami nastąpi w dniu 31.12.2016r.
- WFOŚiGW w Poznaniu Umowa Nr 26/U/400/532/2009 z dnia 19.06.2009r. pożyczka na: Budowę kanalizacji sanitarnej wraz z przyłączami i przepompownią we wsi Psary oraz kanałem ciśnieniowym w stronę wsi Rososzyca I etap. Kwota zł **75.800,00**

Całkowita spłata pożyczki wraz odsetkami nastąpi w dniu 20.02.2015r.

- WFOŚiGW w Poznaniu Umowa Nr 27/U/400/448/2009 z dnia 19.06.2009r. pożyczka na: Budowę kanalizacji sanitarnej wraz z przyłączami we wsi Sieroszewice II etap. Kwota zł **61.600,00**

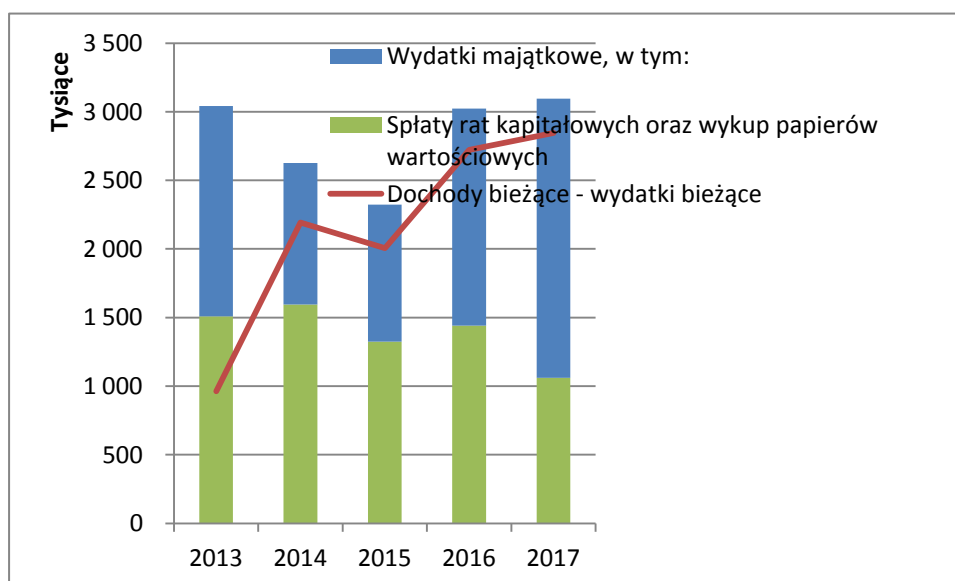
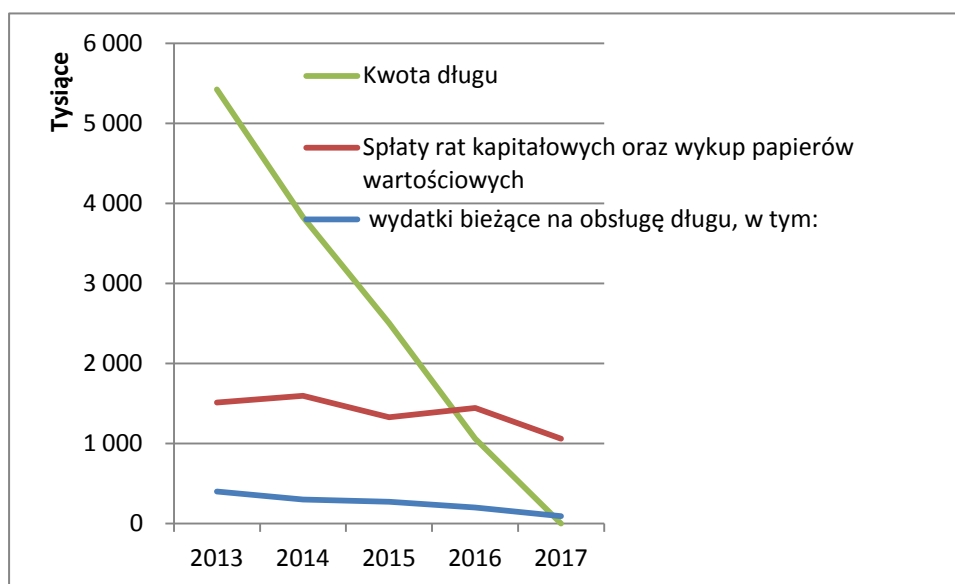
Całkowita spłata pożyczki wraz odsetkami nastąpi w dniu 20.03.2017r.

Informacja o wysokości kredytów i pożyczek na dzień 31 grudnia 2012r.

Kredyty i pożyczki do spłaty w 2013r. to kwota jak wcześniej w informacji podano – **1.508.662,08 zł.**

Ogółem na dzień 31 grudnia 2012r zadłużenie w kredytach i pożyczkach wyniesie - **5.517.372,25 zł.**

Analiza graficzna danych z Wieloletniej Prognozy Finansowej



Kwota długu, sposób jego finansowania i relacja o której mowa w art. 243 ustawy o finansach publicznych.

Kwota długu wykazana w poszczególnych latach prognozy wynika z obliczenia:

dług = zaciągnięte w roku poprzednim zobowiązania (w tym zobowiązania wymagalne) wg stanu na dzień 31 grudnia powiększone o planowane zaciągnięcie zobowiązań w roku bieżącym pomniejszone o planowana spłatę długu. Nie planuje się zmniejszenia długu z tytułu umorzenia pożyczek oraz zmian kursowych.

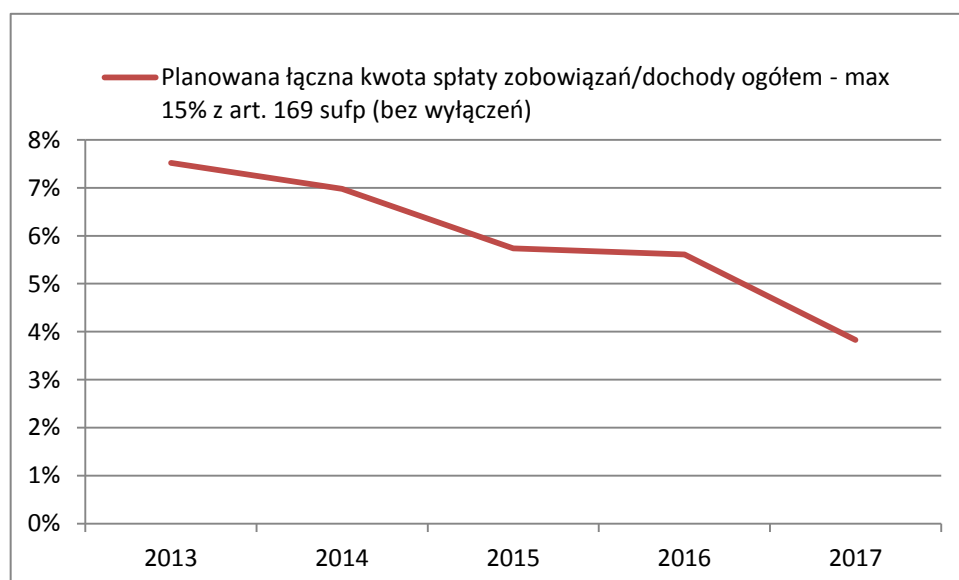
W roku 2013 dochody bieżące przewyższają wartość wydatków bieżących a od roku 2014 powstała nadwyżka operacyjna przeznaczona zostaje na spłatę zobowiązań, wskazując równocześnie sposób sfinansowania długu zgodnie z przepisem art.226 ust.1 pkt 6 ustawy o finansach publicznych.

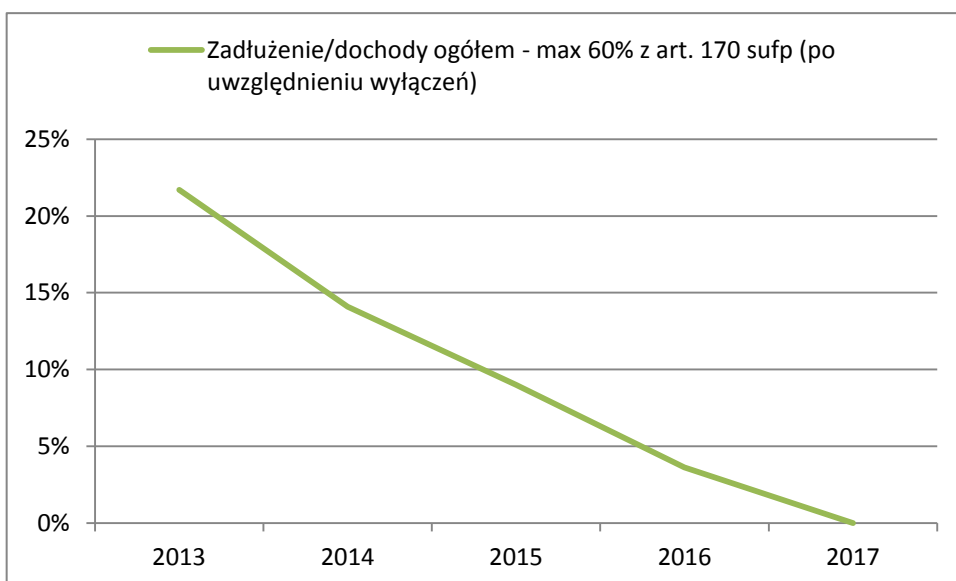
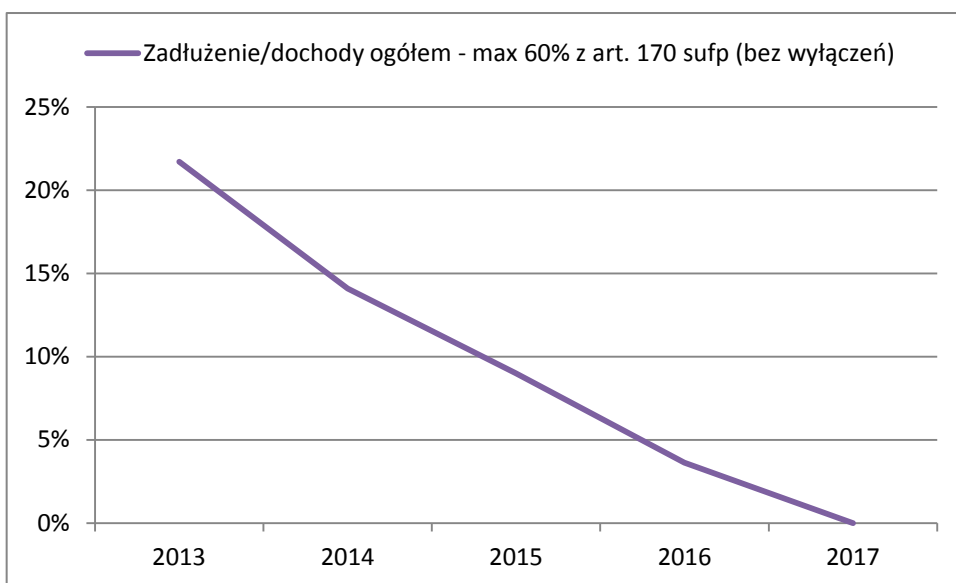
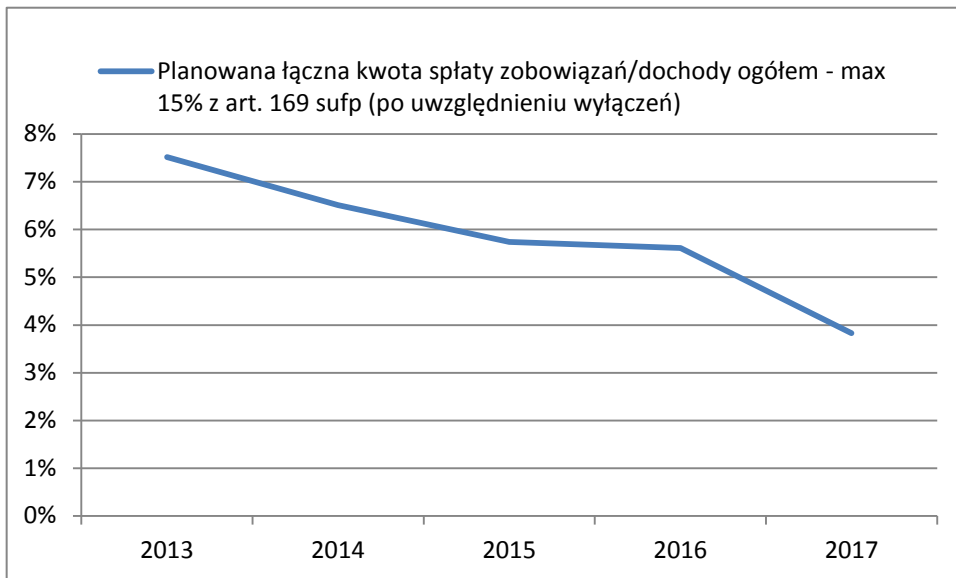
Zgodnie z art. 121 ust. 8 ustawy z dnia 27 sierpnia 2009r. Przepisy wprowadzające ustaw o finansach publicznych (Dz. U. Nr 157, poz. 1241) na lata 2011-2013 objęte wieloletnia prognozą finansową zamiast zasad, o których mowa w przepisach art. 226 ust. 1 pkt 6 i art. 230 ust. 5 ustawy z dnia 29 sierpnia 2009r., maja zastosowanie zasady określone w art. 169-171 ustawy z 30 czerwca 2005r., tj. progi 15% i 60%.

Dla lat 2011-2013 powyższe wskaźniki zostały pokazane w pozycji 18, 18a i 19, 19a załącznika nr 1 do uchwały.

W żadnym z prognozowanych lat progi procentowe zawarte w art. 169 i 171 ustawy z 30 czerwca 2005 r. o finansach publicznych nie zostały przekroczone.

Analiza graficzna danych z Wieloletniej Prognozy Finansowej



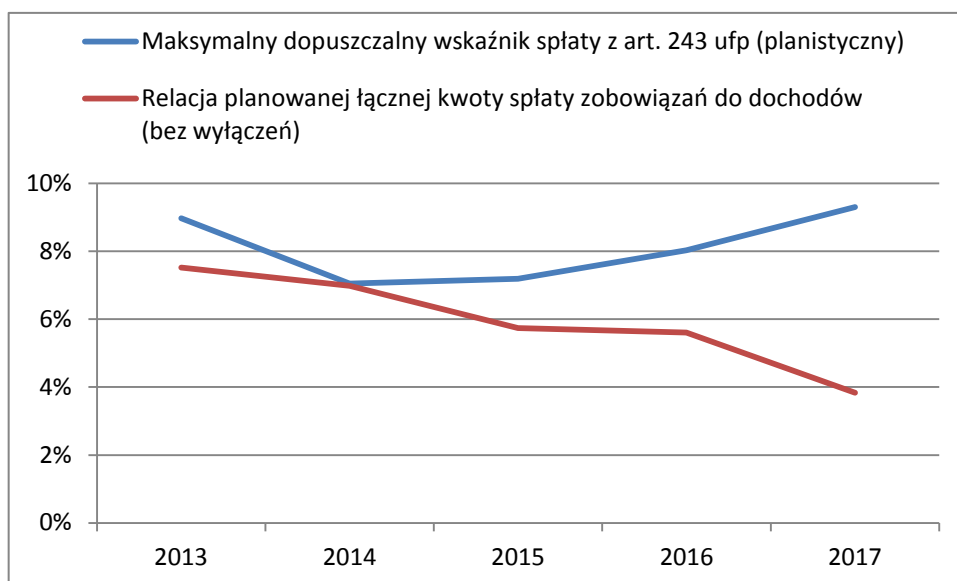


Relacja planowanej łącznej kwoty spłaty zobowiązań do dochodów o której mowa w art. 243 ustawy o finansach publicznych wyliczona została dla poszczególnych lat i pokazana w załączniku nr 1 do uchwały w pozycji 21 i 21a. Relacja ta wskazuje, że planowana łączna kwota spłaty zobowiązań nie może przekroczyć maksymalnego dopuszczalnego wskaźnika spłaty określonego w art. 243 ustawy o finansach publicznych. Z analizy wieloletniego programu finansowego wynika, że we wszystkich prognozowanych latach wskaźnik spłaty z art. 243 ufp po uwzględnieniu art. 244 ufp został spełniony poz. 22a w załączniku nr 1 do uchwały.

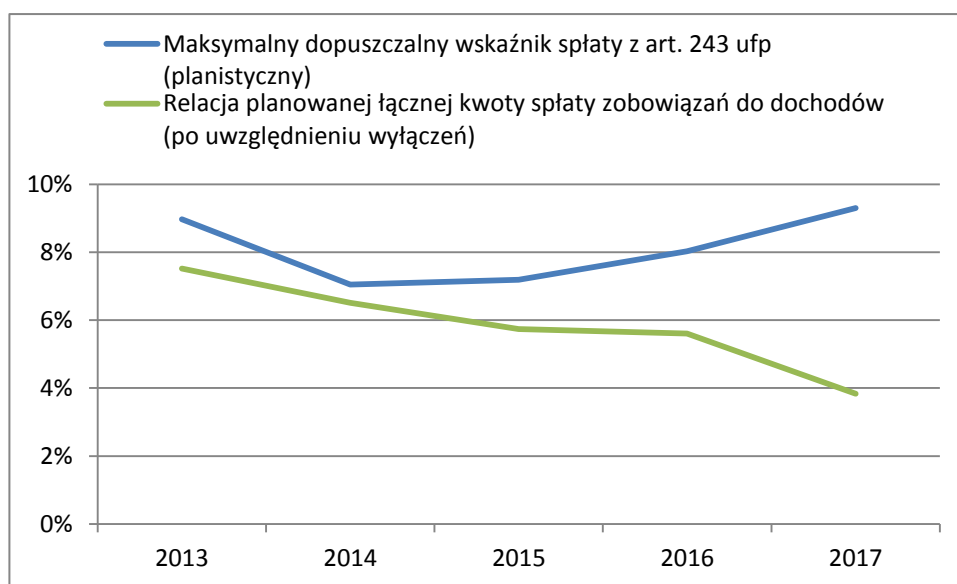
Artykuły o których mowa wyżej mają zastosowanie po raz pierwszy do uchwał budżetowych jednostek samorządu terytorialnego na rok 2014.

Analiza graficzna danych z Wieloletniej Prognozy Finansowej

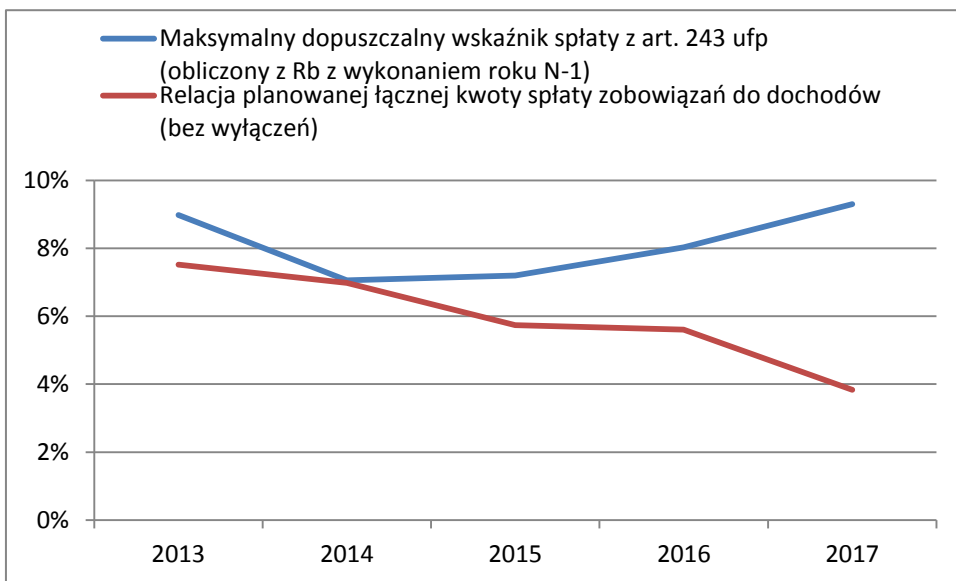
Rysunek z wskaźnikiem planistycznym



Rysunek z wskaźnikiem planistycznym



Rysunek z wskaźnikiem wg wykonania



Rysunek z wskaźnikiem wg wykonania

