ROZBUDOWA BUDYNKU SZKOŁY PODSTAWOWEJ
ZESTAWIENIE STOLARKI 1:100

ZESTAWIENIE STOLARKI DRZWIOWEJ

OZNACZENIE NA RYSUNKU		D1	D1/p.poż.	D2	D3	D4	D5	D6
OZNACZENIE PRODUCENTA		2–skrzydłowe .	2–skrzydłowe .	1–skrzydł.alum.	1–skrzydł. p.c.v.	1–skrzydł. p.c.v.	1–skrzydł. p.c.v.	1–skrzydł. p.c.v.
PRODUCENT STOLARKI		Stolarka indywid.	Stolarka indywid.	Stolarka indywid.	Stolarka indywid.	Stolarka indywid.	Stolarka indywid.	Stolarka indywid.
ZESTAWIENIE DRZWI SCHEMAT		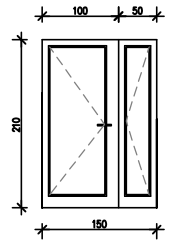	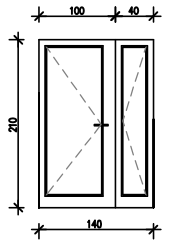	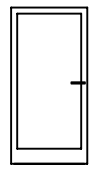				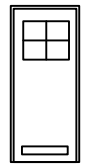
Wymiary w świetle otworu	S_o	100+50=150	100+40=140	100	110	100	100	90
	H_o	210	210	205.5	205.5	205.5	205.5	205.5
Wymiary zewnętrzne	Sz	–	–	–	–			
	Hz	–	–	–	–			
Wymiary w świetle ościeżnicy	S	1500	1400	900	1000	900	900	800
	H	2100	2100	2000	2000	2000	2000	2000
RAZEM	L / P	1 | 1	1 | 1	1 | 1	– | 3	1 | 3	1 | 2	2 | 2
RAZEM	szt.	2	1	2	3	4	3	4
		drzwi dwuskrzydłowe wg. indywidualnego zamówienia aluminiowe	drzwi dwuskrzydłowe wg. indywidualnego zamówienia **aluminiowe EI 30**	drzwi 1–skrzydłowe wg. indywidualnego zamówienia aluminiowe				

ZESTAWIENIE STOLARKI OKIENNEJ

OZNACZENIE NA RYSUNKU		01	02	03
OZNACZENIE PRODUCENTA		p.c.v.	p.c.v.	p.c.v.
PRODUCENT STOLARKI		INDYWIDUALNE	INDYWIDUALNE	INDYWIDUALNE
ZESTAWIENIE OKIEN SCHEMAT			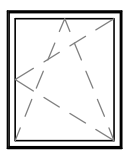	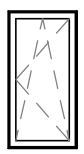
Wymiary zestawcze	So x Ho	150x150	150x180	90x180
Zewnętrzne wymiary ościeżnicy	Sz	1470	1470	870
	Hz	1450	1750	1750
Wymiary w świetle ościeżnicy	S	–	–	–
	H	–	–	–
Powierzchnia m2	SxH	–	–	–
RAZEM	szt.	21	9	1
		<parametry>	**<parametry>**	**<parametry>** Uwaga! Okno EI 30

NR PROJEKTU **26/2017**	OBIEKT ROZBUDOWA BUDYNKU SZKOŁY PODSTAWOWEJ	
ADRES BUDOWY	Zamość dz. nr 352 63-405 Sieroszewice	
INWESTOR	Urząd Gminy 63-405 Sieroszewice, ul. Ostrowska 65	
TREŚĆ RYSUNKU	ZESTAWIENIE STOLARKI	NR RYS. 9
BRANŻA BUDOWLANA	STADIUM PROJEKT BUDOWLANY / SKALA 1:100	DATA wrzesień 2017
SPRAWDZAJĄCY PROJEKTANT Uprawnienia budowlane do projektowania bez ograniczeń w specjalności architektonicznej	mgr inż. arch. Włodzimierz CYBULKA Nr upr. 10/03/DOIA/2003	PODPIS
PROJEKTANT ARCHITEKTURY Upr.bud. do projektowania bez ograniczeń w specjalności architektonicznej	mgr inż. arch. Wiesław Motyl UAN 7342–66/91	PODPIS
KIEROWNIK PRACOWNI Upr.bud. do projektowania z ograniczeniami w specjal. konstrukcyjno-budowlanej i architektoniczne	Janusz MICHALSKI Nr upr. BN 10.9/63/79	PODPIS
ASYSTENT PROJEKTANTA	mgr inż. Sylwia KURZAWA	PODPIS

"B U D E X"
ZAKŁAD USŁUG PROJEKTOWYCH
JANUSZ MICHALSKI
63-400 OSTRÓW WIELKOPOLSKI
ul. CZARNIECKIEGO 63 Tel/fax 062 736 71 09
adres email: budex.ostrow @ op.pl

PRAWA AUTORSKIE ZASTRZEŻONE USTAWA Z DN. 4 LUTY 1994r.